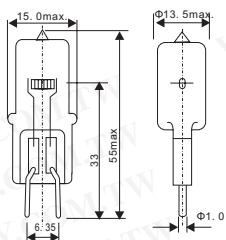


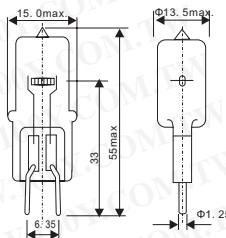
IWASAKI_仪器用灯泡

详细产品规格 - 请点击 cn.100y.com.tw



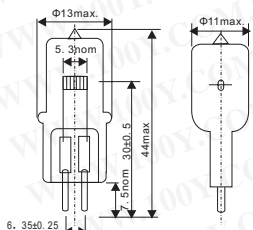
Type	Reference or Substitute Lamp	Volts (V)	Watts (W)	Approx Initial Lumens (lm)	Colour Temp (k)	Rated Av. life (hrs)	Dimensions (mm)			Base	Filament	Fig. No.
							M. D.	M.O.L	L.C.L			
JC24V250WR/G1	—	24	250	8250	3400	50	13.5	55	33	G6.35	C-Bar-6	6

100Y 编号	厂商编号	制造厂商	说明	Voltage (V)	瓦特数 (W)	色温 K	灯座	平均寿命 hr.
31683	IWASAKI-JC24V250WR/G1	IWASAKI	IWASAKI_仪器用灯泡	24V	250W	3400K	G6.35	50hr.



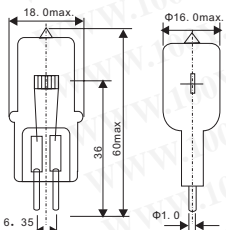
Type	Reference or Substitute Lamp	Volts (V)	Watts (W)	Approx Initial Lumens (lm)	Colour Temp (k)	Rated Av. life (hrs)	Dimensions (mm)			Base	Filament	Fig. No.
							M. D.	M.O.L	L.C.L			
JC24V300W/G2	—	24	300	9900	3400	50	13.5	55	33	GY6.35	C-Bar-6	7

100Y 编号	厂商编号	制造厂商	说明	Voltage (V)	瓦特数 (W)	色温 K	灯座	平均寿命 hr.
31686	IWASAKI-JC24V300W/G2	IWASAKI	IWASAKI_仪器用灯泡	24V	300W	3400K	GY6.35	50hr.



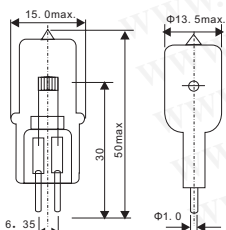
Type	Reference or Substitute Lamp	Volts (V)	Watts (W)	Approx Initial Lumens (lm)	Colour Temp (k)	Rated Av. life (hrs)	Dimensions (mm)			Base	Filament	Fig. No.
							M. D.	M.O.L	L.C.L			
JC24V50W20H/G1	—	24	50	850	2950	2000	11.0	44	30	G6.35	C-Bar-6	7

100Y 编号	厂商编号	制造厂商	说明	Voltage (V)	瓦特数 (W)	色温 K	灯座	平均寿命 hr.
31790	IWASAKI-JC24V50W20H/G1	IWASAKI	IWASAKI_仪器用灯泡	24V	50W	2950K	G6.35	2000hr.



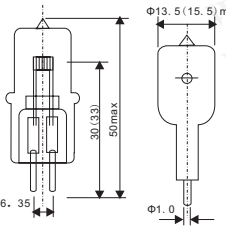
Type	Reference or Substitute Lamp	Volts (V)	Watts (W)	Approx Initial Lumens (lm)	Colour Temp (k)	Rated Av. life (hrs)	Dimensions (mm)			Base	Filament	Fig. No.
							M. D.	M.O.L	L.C.L			
JC36V400W/G1	EVD A1/239	36	400	14000	3400	50	16	60	36	G6.35	C-Bar-6	8

100Y 编号	厂商编号	制造厂商	说明	Voltage (V)	瓦特数 (W)	色温 K	灯座	平均寿命 hr. ANSI
31687	IWASAKI-JC36V400W/G1	IWASAKI	IWASAKI_仪器用灯泡	36V	400W	3400K	G6.35	36hr. EVD A1/239



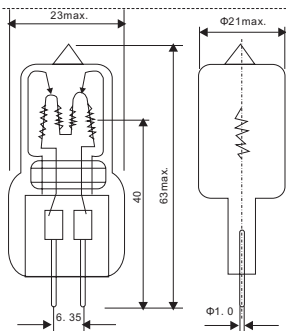
Type	Reference or Substitute Lamp	Volts (V)	Watts (W)	Approx Initial Lumens (lm)	Colour Temp (k)	Rated Av. life (hrs)	Dimensions (mm)			Base	Filament	Fig. No.
							M. D.	M.O.L	L.C.L			
JCD150W-S/G1	—	100, 120	150	4050	3250	50	13.5	50	30	G6.35	CC-6	1

100Y 编号	厂商编号	制造厂商	说明	Voltage (V)	瓦特数 (W)	色温 K	灯座	平均寿命 hr.
31655	IWASAKI-JCD150W-S/G1	IWASAKI	IWASAKI_仪器用灯泡	100V/120V	150W	3250K	G6.35	50hr.



Type	Reference or Substitute Lamp	Volts (V)	Watts (W)	Approx Initial Lumens (lm)	Colour Temp (k)	Rated Av. life (hrs)	Dimensions (mm)			Base	Filament	Fig. No.
							M. D.	M.O.L	L.C.L			
JCD150WL/G1	—	100, 120	150	3300	3100	300	13.5	50	30	G6.35	CC-6	1

100Y 编号	厂商编号	制造厂商	说明	Voltage (V)	瓦特数 (W)	色温 K	灯座	平均寿命 hr.
31811	IWASAKI-JCD150WL/G1	IWASAKI	IWASAKI_仪器用灯泡	100/120V	150W	3100K	G6.35	300hr.



Type	Reference or Substitute Lamp	Volts (V)	Watts (W)	Approx Initial Lumens (lm)	Colour Temp (k)	Rated Av. life (hrs)	Dimensions (mm)			Base	Filament	Fig. No.
							M. D.	M.O.L	L.C.L			
JCD200W-S/G1	—	220/230	200	4700	3100	50	21.0	63	40	G6.35	CC-13	3
		240/250	200	4700	3100	50	21.0	63	40	G6.35	CC-13	3

100Y 编号	厂商编号	制造厂商	说明	Voltage (V)	瓦特数 (W)	色温 K	灯座	平均寿命 hr.
31656	IWASAKI-JCD200W-S/G1	IWASAKI	IWASAKI_仪器用灯泡	220V/230V/240V/250V	200W	3100K	G6.35	50hr.



服务专线: 台湾: 886-3-5753170

深圳: 86-755-83298787

上海: 86-21-34970699

21-75

传 真: 台湾: 886-3-5753172

深圳: 86-755-83640655

上海: 86-21-64605107

E-mail: 台湾: sale@100y.com.tw

深圳: 100y@163.com

上海: 100y-1@163.com