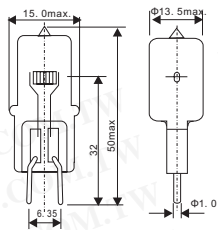




照明器具+灯泡+手电筒

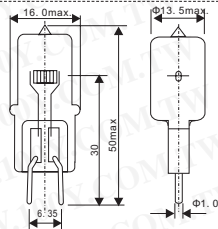
IWASAKI_仪器用灯泡

详细产品规格 - 请点击 cn.100y.com.tw



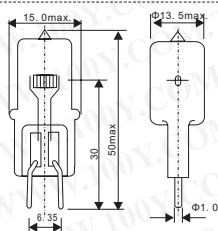
Type	Reference or Substitute Lamp	Volts (V)	Watts (W)	Approx Initial Lumens (lm)	Colour Temp (k)	Rated Av. life (hrs)	Dimensions (mm)			Base	Filament	Fig. No.
							M. D.	M.O.L	L.C.L			
JC24V150W/G1	A1 / 216	24	150	4700	3400	70	13.5	50	32	G6.35	C-Bar-6	4

100Y 编号	厂商编号	制造厂商	说明	Voltage (V)	瓦特数 (W)	色温 K	灯座	平均寿命 hr.	ANSI
31674	IWASAKI-JC24V150W/G1	IWASAKI	IWASAKI_仪器用灯泡	24V	150W	3400K	G6.35	70hr.	A1/216



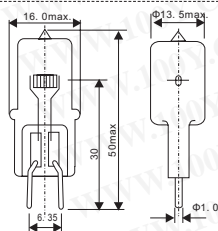
Type	Reference or Substitute Lamp	Volts (V)	Watts (W)	Approx Initial Lumens (lm)	Colour Temp (k)	Rated Av. life (hrs)	Dimensions (mm)			Base	Filament	Fig. No.
							M. D.	M.O.L	L.C.L			
JC24V150W10H/G1	—	24	150	3450	3100	1000	13.5	50	30	G6.35	C-Bar-6	12

100Y 编号	厂商编号	制造厂商	说明	Voltage (V)	瓦特数 (W)	色温 K	灯座	平均寿命 hr.
31803	IWASAKI-JC24V150W10H/G1	IWASAKI	IWASAKI_仪器用灯泡	24V	150W	3100K	G6.35	1000hr.



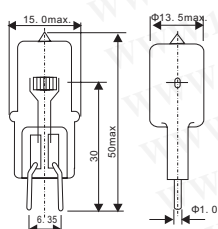
Type	Reference or Substitute Lamp	Volts (V)	Watts (W)	Approx Initial Lumens (lm)	Colour Temp (k)	Rated Av. life (hrs)	Dimensions (mm)			Base	Filament	Fig. No.
							M. D.	M.O.L	L.C.L			
JC24V150W1H/G1	FDV	24	150	4300	3250	100	13.5	50	30	G6.35	C-Bar-6	5

100Y 编号	厂商编号	制造厂商	说明	Voltage (V)	瓦特数 (W)	色温 K	灯座	平均寿命 hr.	ANSI
31677	IWASAKI-JC24V150W1H/G1	IWASAKI	IWASAKI_仪器用灯泡	24V	150W	3250K	G6.35	100hr.	FDV



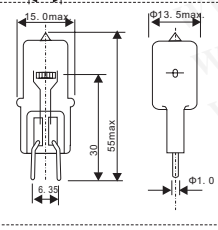
Type	Reference or Substitute Lamp	Volts (V)	Watts (W)	Approx Initial Lumens (lm)	Colour Temp (k)	Rated Av. life (hrs)	Dimensions (mm)			Base	Filament	Fig. No.
							M. D.	M.O.L	L.C.L			
JC24V150W20H/G1	—	24	150	3150	3000	2000	13.5	50	30	G6.35	C-Bar-6	12

100Y 编号	厂商编号	制造厂商	说明	Voltage (V)	瓦特数 (W)	色温 K	灯座	平均寿命 hr.
31804	IWASAKI-JC24V150W20H/G1	IWASAKI	IWASAKI_仪器用灯泡	24V	150W	3000K	G6.35	2000hr.



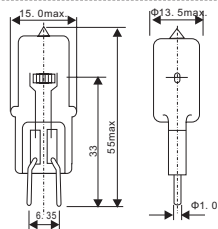
Type	Reference or Substitute Lamp	Volts (V)	Watts (W)	Approx Initial Lumens (lm)	Colour Temp (k)	Rated Av. life (hrs)	Dimensions (mm)			Base	Filament	Fig. No.
							M. D.	M.O.L	L.C.L			
JC24V150W2H/G1	—	24	150	4350	3300	200	13.5	50	30	G6.35	C-Bar-6	5

100Y 编号	厂商编号	制造厂商	说明	Voltage (V)	瓦特数 (W)	色温 K	灯座	平均寿命 hr.
31678	IWASAKI-JC24V150W2H/G1	IWASAKI	IWASAKI_仪器用灯泡	24V	150W	3300K	G6.35	200hr.



Type	Reference or Substitute Lamp	Volts (V)	Watts (W)	Approx Initial Lumens (lm)	Colour Temp (k)	Rated Av. life (hrs)	Dimensions (mm)			Base	Filament	Fig. No.
							M. D.	M.O.L	L.C.L			
JC24V200W20H/G1	—	24	200	4400	3000	2000	13.5	50	30	G6.35	C-Bar-6	3

100Y 编号	厂商编号	制造厂商	说明	Voltage (V)	瓦特数 (W)	色温 K	灯座	平均寿命 hr.
31808	IWASAKI-JC24V200W20H/G1	IWASAKI	IWASAKI_仪器用灯泡	24V	200W	3000K	G6.35	2000hr.



Type	Reference or Substitute Lamp	Volts (V)	Watts (W)	Approx Initial Lumens (lm)	Colour Temp (k)	Rated Av. life (hrs)	Dimensions (mm)			Base	Filament	Fig. No.
							M. D.	M.O.L	L.C.L			
JC24V250W/G1	EJH A1 / 223	24	250	8250	3400	70	13.5	55	33	G6.35	C-Bar-6	6

100Y 编号	厂商编号	制造厂商	说明	Voltage (V)	瓦特数 (W)	色温 K	灯座	平均寿命 hr.	ANSI
31680	IWASAKI-JC24V250W/G1	IWASAKI	IWASAKI_仪器用灯泡	24V	250W	3400K	G6.35	70hr.	EJH A1/223



Type	Reference or Substitute Lamp	Volts (V)	Watts (W)	Approx Initial Lumens (lm)	Colour Temp (k)	Rated Av. life (hrs)	Dimensions (mm)			Base	Filament	Fig. No.
							M. D.	M.O.L	L.C.L			
JC24V250W20H/G1	M36	24	250	5500	3000	2000	13.5	55	33	G6.35	C-Bar-6	4

100Y 编号	厂商编号	制造厂商	说明	Voltage (V)	瓦特数 (W)	色温 K	灯座	平均寿命 hr.
31810	IWASAKI-JC24V250W20H/G1	IWASAKI	IWASAKI_仪器用灯泡	24V	250W	3000K	G6.35	2000hr.
31809	IWASAKI-JC24V250W3H/G1	IWASAKI	IWASAKI_仪器用灯泡	24V	250W	3300K	G6.35	300hr.



服务专线: 台湾: 886-3-5753170

深圳: 86-755-83298787

上海: 86-21-34970699

传 真: 台湾: 886-3-5753172

深圳: 86-755-83640655

上海: 86-21-64605107

E-mail: 台湾: sale@100y.com.tw

深圳: 100y@163.com

上海: 100y-1@163.com